



ТЕРРИТОРИАЛЬНЫЙ ОРГАН
ФЕДЕРАЛЬНОЙ СЛУЖБЫ
ГОСУДАРСТВЕННОЙ СТАТИСТИКИ
ПО ПЕРМСКОМУ КРАЮ

ОСНОВНЫЕ ТЕНДЕНЦИИ РАЗВИТИЯ СЕЛЬСКОГО ХОЗЯЙСТВА

январь – июнь 2024 года

СОДЕРЖАНИЕ

Поголовье скота и птицы в хозяйствах всех категорий	3
Структура поголовья скота и птицы по категориям хозяйств	6
Произведено скота и птицы в живом весе	9
Производство молока	12
Производство яиц	15
Отгружено продукции растениеводства и животноводства	18

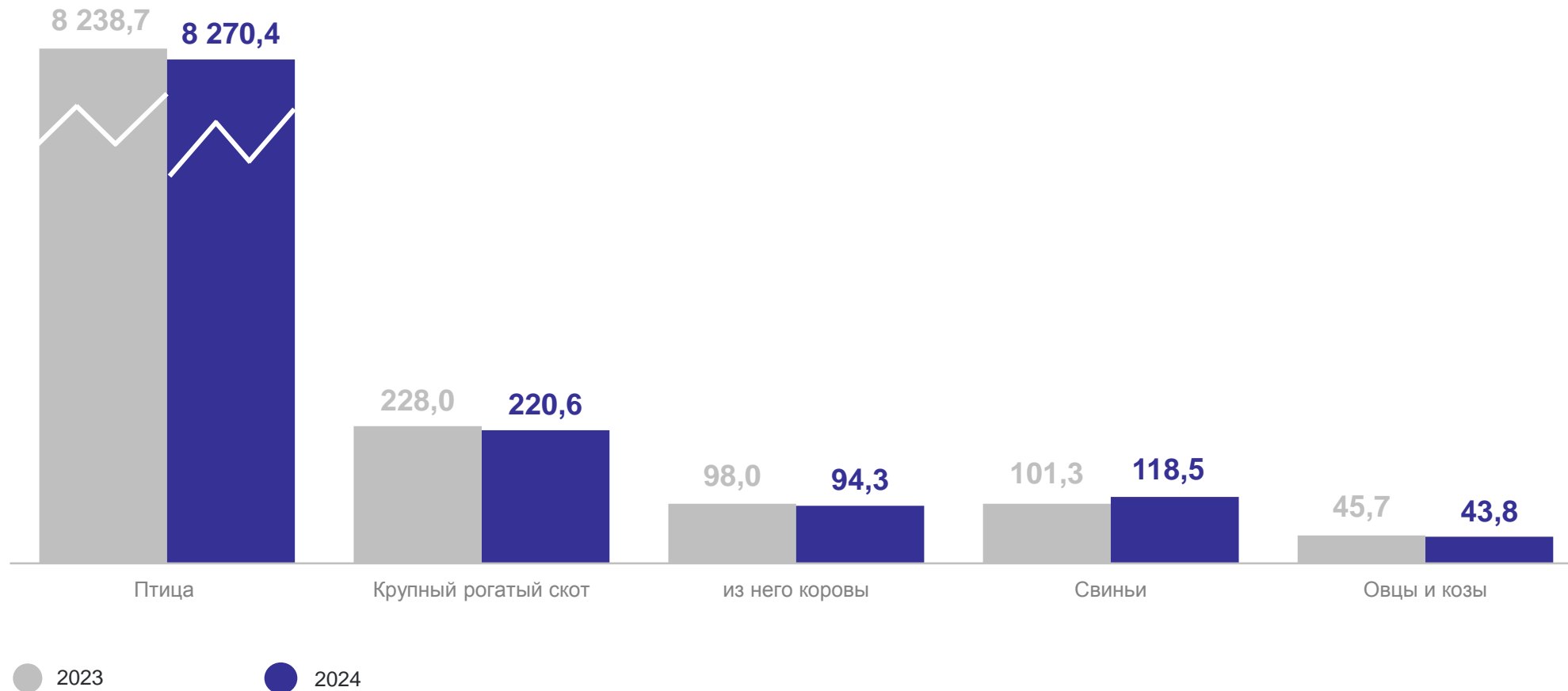
1

**Поголовье скота и птицы
в хозяйствах всех категорий**

ПОГОЛОВЬЕ СКОТА И ПТИЦЫ В ХОЗЯЙСТВАХ ВСЕХ КАТЕГОРИЙ

на конец июня, тысяч голов

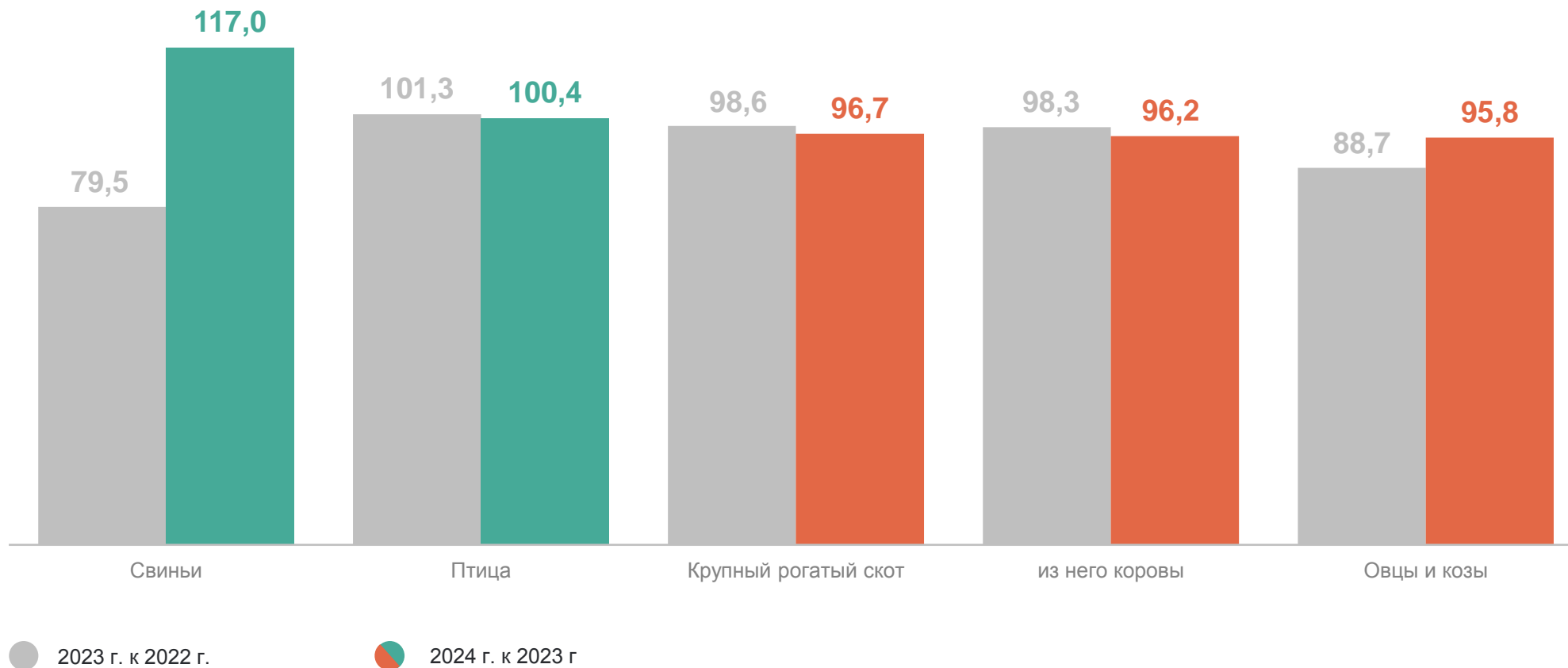
ПЕРМЬСТАТ



ПОГОЛОВЬЕ СКОТА И ПТИЦЫ В ХОЗЯЙСТВАХ ВСЕХ КАТЕГОРИЙ

ПЕРМЬСТАТ

на конец июня, в % к соответствующему периоду предыдущего года



2

Структура поголовья скота и птицы по категориям хозяйств

СТРУКТУРА ПОГОЛОВЬЯ СКОТА И ПТИЦЫ ПО КАТЕГОРИЯМ ХОЗЯЙСТВ

ПЕРМЬСТАТ

январь – июнь 2024 г., в % от поголовья скота и птицы в хозяйствах всех категорий

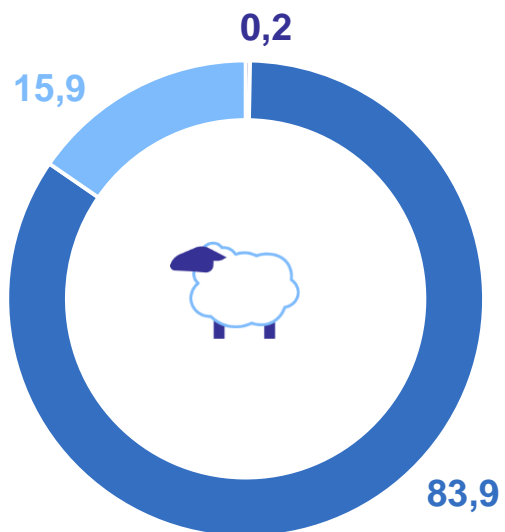


СТРУКТУРА ПОГОЛОВЬЯ СКОТА И ПТИЦЫ ПО КАТЕГОРИЯМ ХОЗЯЙСТВ

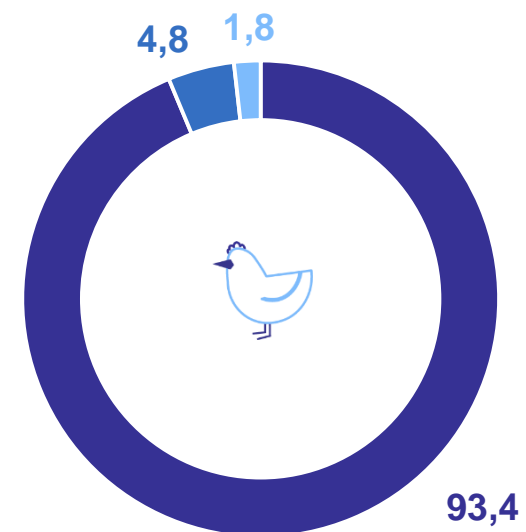
ПЕРМЬСТАТ

январь – июнь 2024 г., в % от поголовья скота и птицы в хозяйствах всех категорий

Овцы и козы



Птица



● Сельскохозяйственные организации

● Хозяйства населения

● Крестьянские (фермерские) хозяйства и индивидуальные предприниматели

3

**Производство скота и птицы
в живом весе**

ПРОИЗВОДСТВО СКОТА И ПТИЦЫ В ЖИВОМ ВЕСЕ В ХОЗЯЙСТВАХ ВСЕХ КАТЕГОРИЙ

январь – июнь в % к январю – июню

ПЕРМЬСТАТ

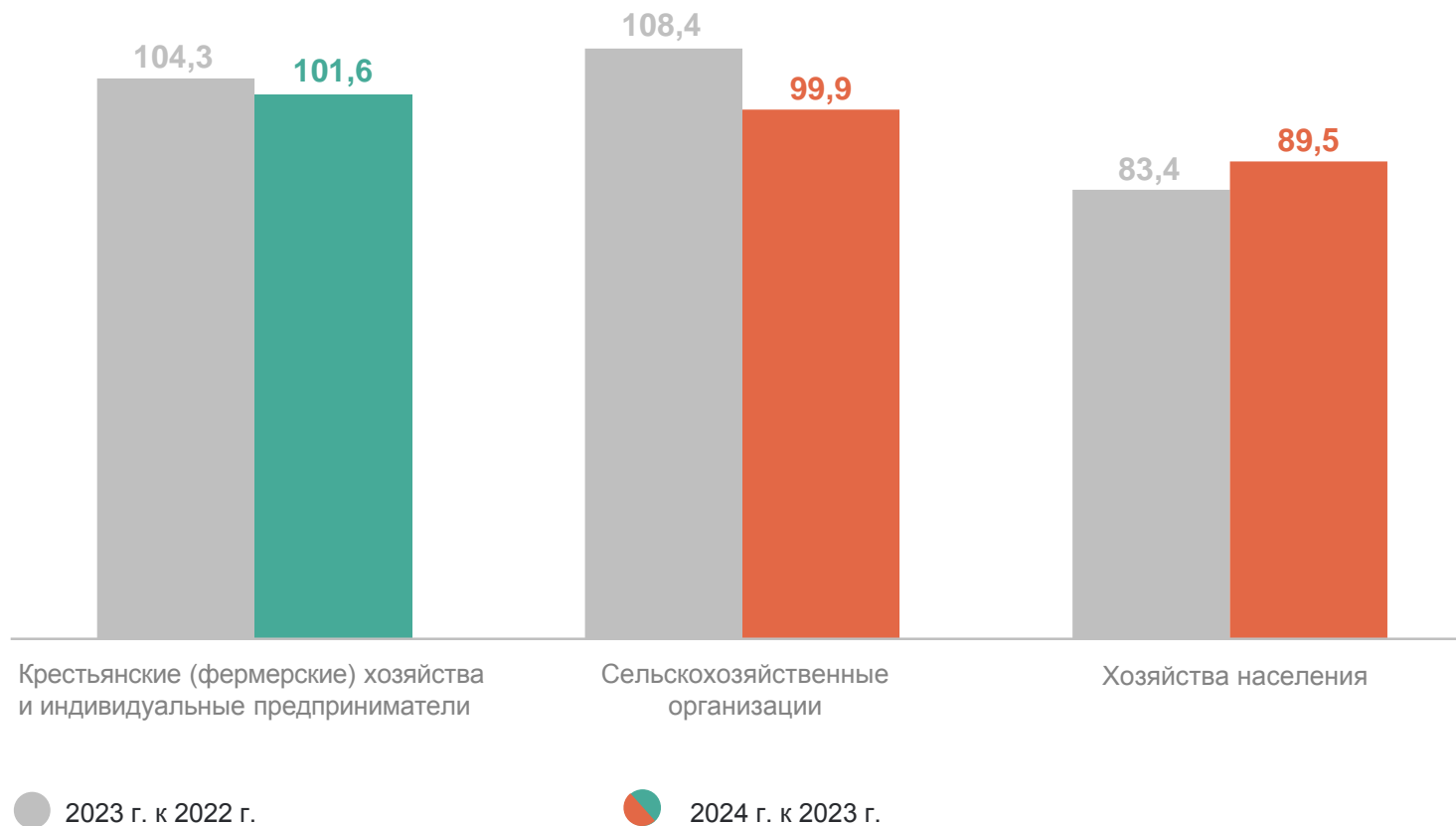
январь – июнь 2024 г., тысяч тонн

43,2 Всего

38,1 Сельскохозяйственные организации

3,5 Хозяйства населения

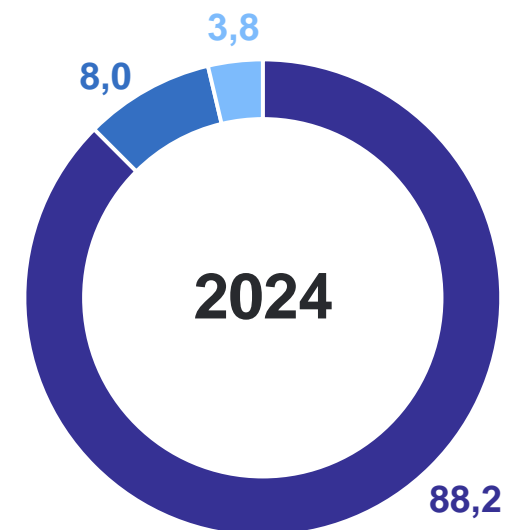
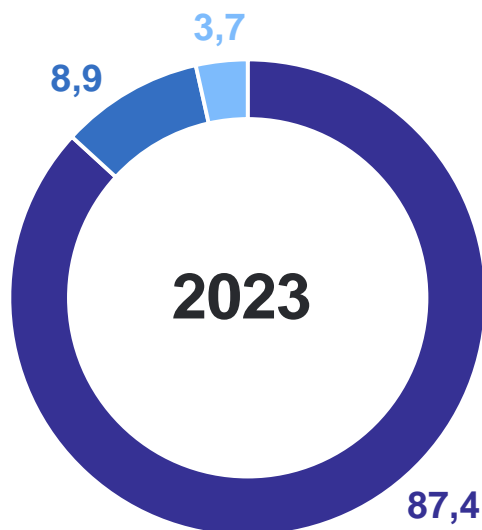
1,7 Крестьянские (фермерские) хозяйства и индивидуальные предприниматели



СТРУКТУРА ПРОИЗВОДСТВА СКОТА И ПТИЦЫ В ЖИВОМ ВЕСЕ ПО КАТЕГОРИЯМ ХОЗЯЙСТВ

январь – июнь, в % от хозяйств всех категорий

ПЕРМЬСТАТ



● Сельскохозяйственные организации

● Хозяйства населения

● Крестьянские (фермерские) хозяйства и индивидуальные предприниматели

4

Производство молока

ПРОИЗВОДСТВО МОЛОКА В ХОЗЯЙСТВАХ ВСЕХ КАТЕГОРИЙ

январь – июнь в % к январю – июню

ПЕРМЬСТАТ

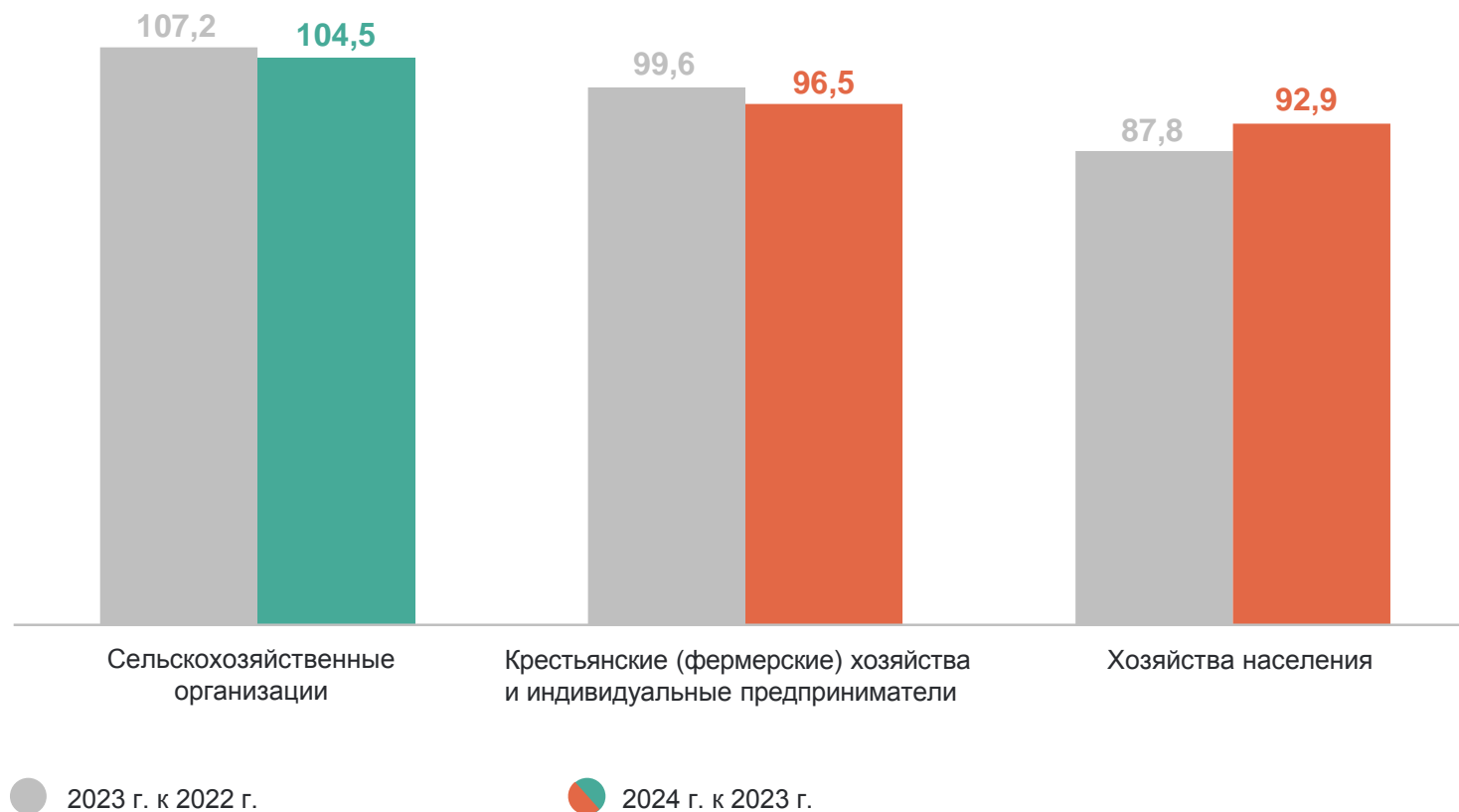
январь – июнь 2024 г., тысяч тонн

300,1 Всего

266,7 Сельскохозяйственные организации

22,2 Хозяйства населения

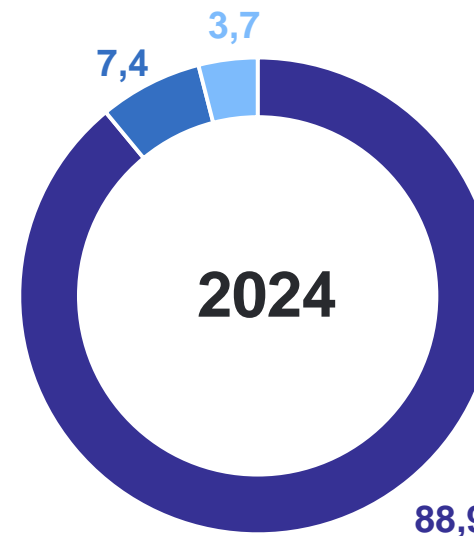
11,2 Крестьянские (фермерские) хозяйства и индивидуальные предприниматели



СТРУКТУРА ПРОИЗВОДСТВА МОЛОКА ПО КАТЕГОРИЯМ ХОЗЯЙСТВ

январь – июнь, в % от хозяйств всех категорий

ПЕРМЬСТАТ



● Сельскохозяйственные организации

● Хозяйства населения

● Крестьянские (фермерские) хозяйства и индивидуальные предприниматели

5

Производство яиц

ПРОИЗВОДСТВО ЯИЦ В ХОЗЯЙСТВАХ ВСЕХ КАТЕГОРИЙ

январь – июнь в % к январю – июню

ПЕРМЬСТАТ

январь – июнь 2024 г., миллионов штук

696,4 **Всего**

670,8

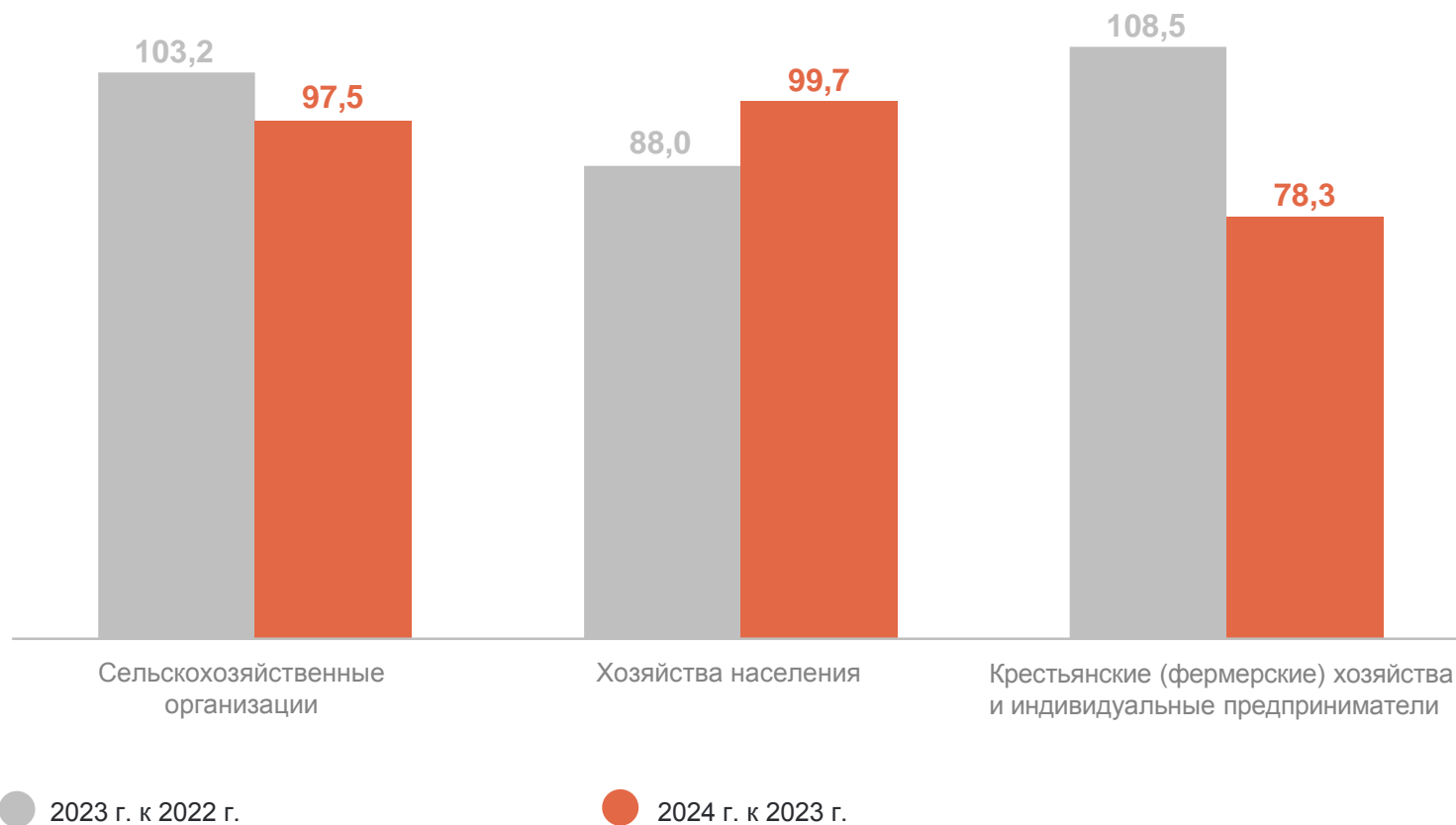
Сельскохозяйственные организации

18,2

Хозяйства населения

7,4

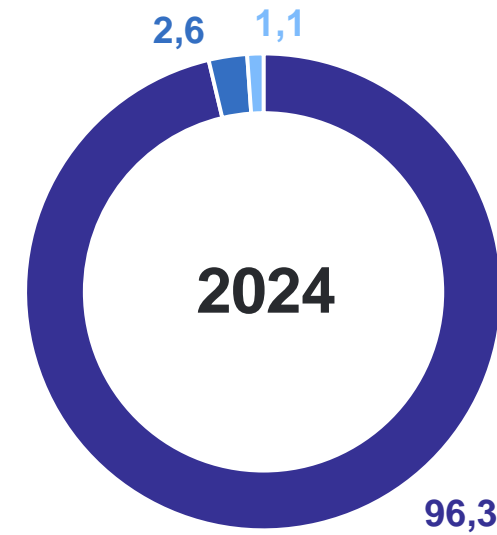
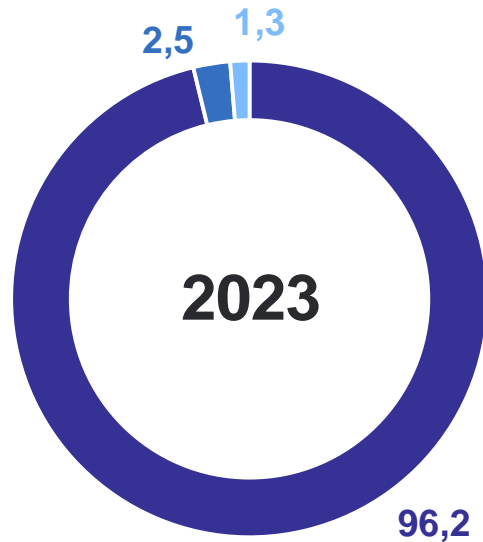
Крестьянские (фермерские) хозяйства и индивидуальные предприниматели



СТРУКТУРА ПРОИЗВОДСТВА ЯИЦ ПО КАТЕГОРИЯМ ХОЗЯЙСТВ

январь – июнь, в % от хозяйств всех категорий

ПЕРМЬСТАТ



● Сельскохозяйственные организации

● Хозяйства населения

● Крестьянские (фермерские) хозяйства и индивидуальные предприниматели

6

Отгружено продукции
растениеводства и животноводства

ОТГРУЖЕНО ПРОДУКЦИИ ЖИВОТНОВОДСТВА*

январь – июнь в % к январю – июню

ПЕРМЬСТАТ



январь – июнь 2024 г., тысяч тонн,
яйца – миллионов штук

627,1 Яйца

255,0 Молоко

37,9 Скот и птица (в живом весе)

*Крупными, средними и малыми сельскохозяйственными организациями.

ОТГРУЖЕНО ПРОДУКЦИИ РАСТЕНИЕВОДСТВА*

январь – июнь в % к январю – июню

ПЕРМЬСТАТ



январь – июнь 2024 г., тысяч тонн

19,5 Зерно

9,2 в том числе пшеница

15,5 Овощи

7,6 Картофель

*Крупными, средними и малыми сельскохозяйственными организациями.